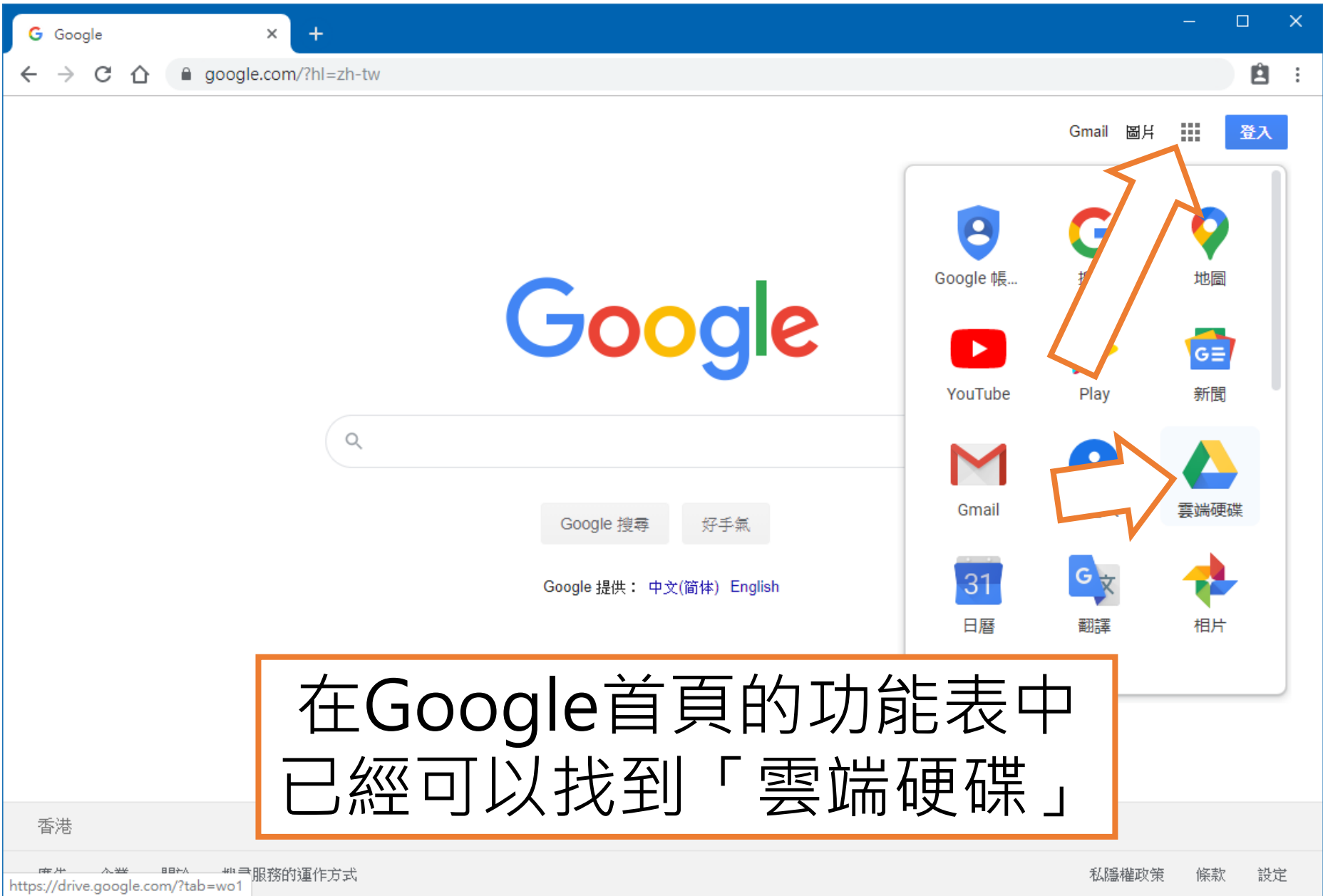


# 如何上載檔案到雲端(Google Drive) 並分享到eClass內聯網

本校已參與Google Edu計劃，可以無限量地使用Google旗下的各個服務，其中雲端硬碟(Google Drive)可以用上載任何檔案並分享給他，只要有網路連接，不論手機或電腦均可隨時下載和觀看你分享的檔案。





在Google首頁的功能表中已經可以找到「雲端硬碟」

## 無論身在何處，都能立即存取檔案

### 個人

透過任何裝置儲存、共用及存取檔案。我們提供 15 GB 的免費儲存空間。

[前往 Google 雲端硬碟](#)

### 公司

有了雲端硬碟企業版，企業只要按照員工的儲存空間使用量付費。雲端硬碟企業版隨附 Google 文件、試算表和簡報，並可與 Microsoft Office 完美搭配運作。

[瞭解詳情](#)



利用學校提供的Google帳戶登入  
例如: t999@kslps.edu.hk  
密碼: pwd12345

(如忘記密碼請與技術人員聯絡)



🔍 搜尋「雲端硬碟」



+ 新增

☑️ 優先

▶️ 📁 我的雲端硬碟

👤 與我共用的

🕒 最近

☆ 已加星號

🗑️ 垃圾桶

☰ 儲存空間  
已使用 86.6 GB

我的雲端硬碟 ▾

名稱 ↑	擁有人	上次修改日期
📁 工作檔案	我	2017年2月22
📁 個人檔案	我	2017年2月22
📁 Classroom	我	2017年2月9日
📁 iPad 檔案	我	2017年2月22
👤 ISO SHARE	我	2018年10月2

登入後可按需要自行新增資料夾  
以便將檔案分類

我的雲端硬碟 - Google 雲端硬碟 x

drive.google.com/drive/my-drive

應用程式 Bookmarks ESDA Google Yahoo eClass 學校網頁 小校園 其他書籤

雲端硬碟 搜尋「雲端硬碟」

新增  
優先項目  
我的雲端硬碟  
與我共用的  
最近  
已加星號  
垃圾桶  
儲存空間  
已使用 86.6 GB

另外，因為本校已參加Google EDU計劃，原則上沒有儲存空間上限，所以不用擔心上載影片會不夠空間。

常用檔案	我	2019年5月15
電子顯示屏	我	2018年12月11
Classroom	我	2017年2月9日
iPad 檔案	我	2017年2月22
ISO SHARE	我	2018年10月21

- 新增
- 優先項目
- 我的雲端硬碟
- 與我共用的
- 最近
- 已加星號
- 垃圾桶

只需將要上載的檔案拉入相應的資料夾即可完成上載

2019-2020 > 20200218 停課期...

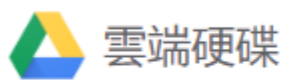


將檔案拖放到這裡  
或使用 [新增] 按鈕。

將檔案放在這裏，就可以即時把它們上載到：  
20200218 停課期間家課安排

儲存空間  
已使用 86.6 GB

管理控制台



搜尋「雲端硬碟」

我的雲端硬碟 > 工作檔案 > 2019-2020 > 20200218 停課期間家課安排

新增

- 優先項目
- 我的雲端硬碟
- 與我共用的
- 最近
- 已加星號
- 垃圾桶

名稱 ↑

3RD-P1.pdf

- 預覽
- 選擇開啟方式 >
- 分享**
- 取得共用連結
- 新增至工作區 >
- 移至
- 新增至「已加星號」




在要分配的檔案或資料夾上按右鍵，可以到「分享」的功能



## 與他人共用

取得共用連結 

連結共用設定已開啟 [瞭解詳情](#)

任何知道連結的「基督教香港信義會葵盛信義學校」使用者均可查看  複製連結

**關閉** - 僅限特定使用者存取

任何知道連結的「基督教香港信義會葵盛信義學校」使用者均可編輯

任何知道連結的「基督教香港信義會葵盛信義學校」使用者均可評論





✓ 任何知道連結的「基督教香港信義會葵盛信義學校」使用者均可查看

更多...

此檔案的檢視者可查看留言和建議。 [瞭解詳情](#)

按一下「取得共用連結」後，在分享對象中選擇「更多」

## 連結共用功能

-  **開啟 - 在網上公開**  
所有互聯網使用者均可尋找及存取 (無需登入)。
-  **開啟 - 任何知道連結的使用者**  
擁有連結的人都可存取 (無需登入)。
-  **開啟 - 基督教香港信義會葵盛信義學校**  
任何「基督教香港信義會葵盛信義學校」使用者均可尋找並存取。
-  **開啟 - 任何知道連結的 基督教香港信義會葵盛信義學校 使用者**  
任何知道連結的「基督教香港信義會葵盛信義學校」使用者均可存取。

選擇「開啟-任何知道連結的使用者」  
然後按「儲存」

此檔案的檢視者可查看留言和建議。 [瞭解詳情](#)


注意：任何附有共用連結選項的項目，均可發佈至網絡。 [瞭解詳情](#)

儲存

取消

[進一步瞭解連結共用設定](#)

與他人共用

取得共用連結 

連結共用設定已開啟 [瞭解詳情](#)

任何擁有連結的人均可以檢視 ▾

複製連結

<https://drive.google.com/file/d/1kQlxNhDYbx4MmADIDFc3xWL/Adp/view?usj>

使用者

輸入名稱或電郵地址...

此檔案的檢視者可查看留言和建議。 [瞭解詳情](#)

最後複製分享用的連結，然後準備將連結貼到eClass內聯網的學習中心>學科天地



學習中心

常用網站

eLib plus 圖書館

學科天地

請選擇科目

- |       |           |
|-------|-----------|
| ▶ 中文  | ▶ 英文      |
| ▶ 數學  | ▶ 常識      |
| ▶ 聖經  | ▶ 音樂      |
| ▶ 視藝  | ▶ 體育      |
| ▶ 普通話 | ▶ 電腦      |
| ▶ 圖書  | ▶ 德育及公民教育 |
| ▶ 成長課 |           |

登入內聯網後到「學習中心」>「學科天地」



老師



校園地帶

學習中心

eClass 課室地帶

老師工作間

行政中心

基督教香港信義會葵盛信義學校

2020年02月18日 星期二

學習中心 ·> 學科天地



中文

英文

數學

常識

聖經

音樂

視藝

體育

普通話

電腦

圖書

德育及公民教育

成長課

全校

一年級

二年級

三年級

五年級

六年級

四年級



新增



十大常用資源



各科總結

排序：人氣指數 ▾



一年級



Dictation

類別	名稱	簡介	提供	人氣指數
	P.1 Dict.1_U.4 (Listen)		何小萍 老師	62
	P.1 Dict.1_U.4 (Read)			

然後在適當的科目和年級中按「新增」

學習中心 ·> 學科天地



英文 - 新增

名稱 : 停課期間家課安排

類別 :  超連結  附件

<https://drive.google.com/file/d/1kQIxNhDYbx4MmADIDFc3x/>

分類 : Online Resources - 選擇 -

簡介 : 請同學在課期間參考以上文件並完成網上學習

適用年級 :  全校  
 一年級  二年級  三年級  五年級  六年級  四年級

呈送 重設 取消

最後輸入標題等資料和貼上剛才在雲端硬碟所取得的分享連結即可