




- 1) 老師悉心設計的中英數常「校本教學影片」，屬核心課程，將會考核，請家長督導子女反覆細看。  
 2) 本校網站設有「停課不停學」專區，為家長及學生提供一站式資訊，當中有網上家課的超連結、使用手冊及常見問題的處理方法，並提供精選網上學習教材，讓學生可以自由進行網上自學。詳情請參考以下連結 <http://www.kslps.edu.hk/info/online-resource/index.html>

中文	1) 朗讀二上二冊第 23 課《夏日雨景》2 次，並完成 p. 42-43 課後練習 2) 閱讀重詩： <a href="#">eClass 學習中心</a> → <a href="#">學科天地</a> → <a href="#">預習</a> → <a href="#">單元六童詩欣賞</a> 3) 寫詞語：補充、表明、池塘、唱歌、例如、提示(用紙做) 4) <a href="#">階梯閱讀</a> (每日一篇)
英文	1) 登入 <a href="#">eClass 學習中心</a> > <a href="#">學科天地</a> >英文科完成下列項目 I. 觀看 Video Classroom 節目 ☆Henry Hamster's Week( Ms Lewis) ☆Housework (P.2 teachers) II. 溫習下學期(Dict.1)英默範圍，聆聽錄音內容及用紙抄 3 次 III. 完成英文科 Unit 1 工作紙 (請列印有關工作紙，並完成，如果未能列印，請將答案寫在紙上) IV. British Council LearnEnglish Kids (Free online games, songs, stories and activities for children) 2) <a href="#">My Smart ABC</a> (每天做一個練習)
數學	1) 觀看老師錄製的教學短片 課題：二下 A 冊第六課「方向」(完成課本內練習) 進入 <a href="#">eClass 學科天地</a> > <a href="#">數學科</a> > <a href="#">停課不停學專區</a> ，觀看「方向」重點(一)、(二)的教學短片。 2) 觀看 <a href="#">螢火蟲教室</a> ：方向 <a href="http://cloudweb.mers.hk/datastore/sound/primary/maths2014/firefly_mp4/221_cFWay.mp4">http://cloudweb.mers.hk/datastore/sound/primary/maths2014/firefly_mp4/221_cFWay.mp4</a>  3) 觀看 <a href="#">難題教學短片</a> ：方向 —— 數學面面觀 <a href="http://cloudweb.mers.hk/datastore/sound/primary/maths2014/psm/221/221_06_p53.mp4">http://cloudweb.mers.hk/datastore/sound/primary/maths2014/psm/221/221_06_p53.mp4</a>  4) 網上觀看 <a href="#">教育電視節目</a> ： <a href="#">四個主要方向</a> ： <a href="https://www.hkedcity.net/etv/resource/1513339062">https://www.hkedcity.net/etv/resource/1513339062</a>  5) 登入香港教育城 STAR 平台 <a href="https://star.hkedcity.net/zh-hant/">https://star.hkedcity.net/zh-hant/</a> 完成 1920 二年級數學三月份功課 (練習一) 6) <a href="#">每日十題</a>
常識	1) 自學第三冊(第 5 課) 2) 完成 esmart 2.0 內的功課 <a href="https://ebookweb.ephhk.com/login.php">https://ebookweb.ephhk.com/login.php</a> 如不明白如何完成網上功課，可參考以下網址 <a href="http://www.kslps.edu.hk/info/online-resource/doc/help-eSmart.pdf">http://www.kslps.edu.hk/info/online-resource/doc/help-eSmart.pdf</a> 3) 瀏覽今日常識新領域網上資源： <a href="#">新聞速遞</a> 有關「齊抗疫」的內容 4) ETV: 香港的野生動物 <a href="https://www.hkedcity.net/etv/resource/1927592306">https://www.hkedcity.net/etv/resource/1927592306</a> 我愛大自然 <a href="https://www.hkedcity.net/etv/resource/798532148">https://www.hkedcity.net/etv/resource/798532148</a>

普通話	<p>1) 聆聽及朗讀</p> <p>i. 登入出版社網站 <a href="http://ephpth.ephhk.com/student/">http://ephpth.ephhk.com/student/</a>，每天聆聽及朗讀下冊第四課課文及詞語最少一次</p> <p>ii. 登入出版社網站 <a href="http://ephpth.ephhk.com/student/">http://ephpth.ephhk.com/student/</a> 課本-課前熱身小活動-第四課 做水果沙拉</p> <p>2) 說話</p> <p>i. 運用恰當的詞語和句式，向家人講述自己愛吃的水果。</p> <p>3) 語音知識</p> <p>i. 跟錄音朗讀 u 行韻母 u、ua、uo、uai、uei、uan、uen、uang、ueng 及唱韻母歌(課本第 23 頁)</p> <p>ii. 登入出版社網站 <a href="http://ephpth.ephhk.com/student/">http://ephpth.ephhk.com/student/</a> 學習輔助工具-跟我讀聲韻母(每天最少聽讀聲韻母一次)</p>
圖書	<p>27/3 前完成閱讀記錄冊共 8 篇閱讀報告：</p> <p>*eClass 電子圖書 280 本</p> <p>*繪本花園 <a href="https://children.moc.gov.tw/animate_list?type=1">https://children.moc.gov.tw/animate_list?type=1</a></p> <p>*Just Books Read aloud <a href="https://www.justbooksreadaloud.com/">https://www.justbooksreadaloud.com/</a></p>
體育	<p>停課不停運動</p> <p>停課期間除了學習之外，一樣可以做運動增強免疫力！</p> <p>1) 護脊操 <a href="https://www.youtube.com/watch?v=MydvYBBm_y4">https://www.youtube.com/watch?v=MydvYBBm_y4</a></p> <p>2) 個人或親子運動</p> <p><a href="https://www.youtube.com/watch?v=5HPVBnN3WY4&amp;list=PLwjXMBiA7PCpXF4KENWCeVZit_SJXB_na">https://www.youtube.com/watch?v=5HPVBnN3WY4&amp;list=PLwjXMBiA7PCpXF4KENWCeVZit_SJXB_na</a></p> <p>上述運動需由家長從旁協助及指導，請注意安全。</p>
聖經	<p>1) 觀賞聖經故事動畫：(7. 約瑟得彩衣、8. 摩西過紅海、9. 約書亞攻城)</p> <p><a href="http://www.rerc.org.hk/lgssc/stories_hk.html">http://www.rerc.org.hk/lgssc/stories_hk.html</a></p> <p>2) 參閱以下祈禱文每天為香港和疫情禱告。</p> <p>親愛的天父：</p> <p>求祢保守香港，叫市民能身體健康，患病的人能得到醫治，得到康復。求祢賜香港平安，祝福我們的家人和朋友。</p> <p>奉主名求，阿們。</p>
<p>*備註：1) 請每天練習 <a href="#">護眼操</a>。</p> <p>2) 請同學自行閱讀或觀看「廉政公署德育資源網」的內容</p> <p><a href="https://me.icac.hk/book-corner/audio-book/junior/index.html">https://me.icac.hk/book-corner/audio-book/junior/index.html</a></p> <p>3) 請同學觀看「不得了啦!為什麼要洗手+20 秒洗手歌」</p> <p><a href="https://www.youtube.com/watch?v=-14E6HBbr1w&amp;feature=youtu.be">https://www.youtube.com/watch?v=-14E6HBbr1w&amp;feature=youtu.be</a></p>	